

**ΑΒΡΑΑΜ ΤΣΙΤΟΓΛΟΥ ΜΟΝΟΠΡΟΣΩΠΗ ΕΠΕ**  
 Χρηματοοικονομικές Καταστάσεις της Χρήσεως  
 από 1 Ιανουαρίου 2019 έως 31 Δεκεμβρίου 2019  
 (Τα ποσά είναι εκπεφρασμένα σε Ευρώ )

<b>ΚΑΤΑΣΤΑΣΗ ΧΡΗΜΑΤΟΟΙΚΟΝΟΜΙΚΗΣ ΘΕΣΗΣ</b>	<b>Σημείωση</b>	<b>31 Δεκεμβρίου 2019</b>	<b>31 Δεκεμβρίου 2018</b>
<b>Μη κυκλοφορούντα στοιχεία</b>			
<b>Ενσώματα πάγια</b>			
Ακίνητα	3.1	37.108,94	40.241,15
Μηχανολογικός εξοπλισμός	3.1	12.432,88	10.867,92
Λοιπός εξοπλισμός	3.1	73.009,08	57.321,82
<b>Σύνολο</b>		<b>122.550,90</b>	<b>108.430,89</b>
<b>Άυλα πάγια στοιχεία</b>			
Λοιπά άυλα	3.2	140,05	380,05
<b>Σύνολο</b>		<b>140,05</b>	<b>380,05</b>
Δάνεια και απαιτήσεις	3.3	-18,64	-18,64
<b>Σύνολο</b>		<b>-18,64</b>	<b>-18,64</b>
<b>Σύνολο μη κυκλοφορούντων</b>		<b>122.672,31</b>	<b>108.792,30</b>
<b>Κυκλοφορούντα περιουσιακά στοιχεία</b>			
<b>Αποθέματα</b>			
Έτοιμα και ημιτελή προϊόντα		8.743,13	4.378,97
Εμπορεύματα		46.685,37	41.504,94
Πρώτες ύλες και διάφορα υλικά		76.130,98	45.724,04
Προκαταβολές για αποθέματα		0,00	0,00
Λοιπά αποθέματα		0,00	0,00
<b>Σύνολο</b>		<b>131.559,48</b>	<b>91.607,95</b>
<b>Χρηματοοικονομικά στοιχεία και προκαταβολές</b>			
Εμπορικές απαιτήσεις	3.4	172.795,19	165.552,70
Λοιπές απαιτήσεις	3.4	44.448,34	41.517,59
Προπληρωμένα έξοδα		0,00	0,00
Ταμιακά διαθέσιμα και ισοδύναμα	3.5	311.467,07	313.016,98
<b>Σύνολο</b>		<b>528.710,60</b>	<b>520.087,27</b>
<b>Σύνολο κυκλοφορούντων</b>		<b>660.270,08</b>	<b>611.695,22</b>
<b>Σύνολο ενεργητικού</b>		<b>782.942,39</b>	<b>720.487,52</b>
<b>Καθαρή θέση</b>			
<b>Καταβλημένα κεφάλαια</b>			
Κεφάλαιο	3.6	24.000,00	24.000,00
<b>Σύνολο</b>		<b>24.000,00</b>	<b>24.000,00</b>
<b>Αποθεματικά και αποτελέσματα εις νέο</b>			

Αποθεματικά νόμων ή καταστατικού		28.429,64	23.505,84
Αποτελέσματα εις νέο		295.671,09	232.118,93
<b>Σύνολο</b>		<b>324.100,73</b>	<b>255.624,77</b>
<b>Σύνολο καθαρής θέσης</b>		<b>348.100,73</b>	<b>279.624,77</b>
<b>Προβλέψεις</b>			
Προβλέψεις για παροχές σε εργαζομένους		0,00	0,00
<b>Σύνολο</b>		<b>0,00</b>	<b>0,00</b>
<b>Υποχρεώσεις</b>			
<b>Βραχυπρόθεσμες υποχρεώσεις</b>			
Δάνεια		1.105,65	12.437,93
Εμπορικές υποχρεώσεις	3.8	137.066,68	123.772,64
Φόρος εισοδήματος		30.008,80	31.151,09
Λοιποί φόροι και τέλη		16.528,06	23.525,01
Οργανισμοί κοινωνικής ασφάλισης		28.005,20	26.063,50
Λοιπές υποχρεώσεις	3.7	222.127,27	223.912,58
<b>Σύνολο</b>		<b>434.841,66</b>	<b>440.862,75</b>
<b>Σύνολο υποχρεώσεων</b>		<b>434.841,66</b>	<b>440.862,75</b>
<b>Σύνολο καθαρής θέσης, προβλέψεων και υποχρεώσεων</b>		<b>782.942,39</b>	<b>720.487,52</b>
		0,00	0,00

#### ΚΑΤΑΣΤΑΣΗ ΑΠΟΤΕΛΕΣΜΑΤΩΝ (Κατ' είδος)


	1 Ιανουαρίου έως 31 Δεκεμβρίου 2019	1 Ιανουαρίου έως 31 Δεκεμβρίου 2018
Κύκλος εργασιών (καθαρός)	-2.266.155,07	-2.105.730,36
Μεταβολές αποθεμάτων (εμπορεύματα, προϊόντα, ημικατ/μένα)	-39.951,53	-12.241,40
Λοιπά συνήθη έσοδα	-400,00	0,00
Αγορές εμπορευμάτων και υλικών	1.415.339,62	1.327.750,74
Παροχές σε εργαζόμενους	569.450,96	511.119,15
Αποσβέσεις	17.859,25	14.238,14
Λοιπά έξοδα και ζημιές	171.702,59	170.251,36
Έσοδα συμμετοχών και επενδύσεων		0,00
Λοιπά έσοδα και κέρδη		
<i>Αποτελέσματα πρό τόκων και φόρων</i>	<i>-132.154,18</i>	<i>-94.612,37</i>
Πιστωτικοί τόκοι και συναφή έσοδα		2.228,80
Χρεωστικοί τόκοι και συναφή έξοδα	2.090,01	4.018,65
<i>Αποτελέσματα πρό φόρων</i>	<i>-130.064,17</i>	<i>-88.364,92</i>
Φόροι εισοδήματος	31.588,21	26.078,05
<b>Αποτελέσματα περιόδου μετά από φόρους</b>	<b>-98.475,96</b>	<b>-62.286,87</b>



**ΚΑΤΑΣΤΑΣΗ ΑΠΟΤΕΛΕΣΜΑΤΩΝ (Κατά Λειτουργία)**

		1 Ιανουαρίου έως 31 Δεκεμβρίου 2019	1 Ιανουαρίου έως 31 Δεκεμβρίου 2018
Κύκλος εργασιών (καθαρός)	3.9	-2.266.155,07	-2.105.730,36
Κόστος πωλήσεων		1.375.388,09	1.315.509,34
<b>Μικτό αποτέλεσμα</b>		<b>-890.766,98</b>	<b>-790.221,02</b>
Λοιπά συνήθη έσοδα	3.10	-400,00	0,00
<b>Σύνολο</b>		<b>-891.166,98</b>	<b>-790.221,02</b>
Έξοδα διοίκησης	3.11	75.815,59	69.560,87
Έξοδα διάθεσης	3.12	682.340,21	626.047,78
Λοιπά έξοδα και ζημιές			
Λοιπά έσοδα και κέρδη			0,00
<b>Αποτελέσματα προ τόκων και φόρων</b>		<b>-133.011,18</b>	<b>-94.612,37</b>
Πιστωτικοί τόκοι και συναφή έσοδα		857,00	4.018,65
Χρεωστικοί τόκοι και συναφή έξοδα		2.090,01	2.228,80
<b>Αποτέλεσμα προ φόρων</b>		<b>-130.064,17</b>	<b>-88.364,92</b>
Φόροι εισοδήματος		31.588,21	26.078,05
<b>Αποτέλεσμα περιόδου μετά από φόρους</b>		<b>-98.475,96</b>	<b>-62.286,87</b>


Ο μοναδικός εταίρος & διαχειριστής  
Αβραάμ Ν. Τσιτόγλου  
ΑΔΤ Χ183033



Η λογίστρια  
Γαρυφαλιά Αθανασίου  
ΑΔΤ ΑΒ213860



Ο λογιστής  
Αθανάσιος Σοφράς  
ΑΔΤ ΑΟ514816



## ΣΥΝΟΠΤΙΚΟ ΠΡΟΣΑΡΤΗΜΑ

ΤΟΥ ΙΣΟΛΟΓΙΣΜΟΥ ΚΑΙ ΤΟΥ ΛΟΓ/ΣΜΟΥ ΑΠΟΤΕΛΕΣΜΑΤΩΝ ΧΡΗΣΕΩΣ

(Βάσει της παρ. 2 του άρθρου 22 του Ν. 3190/1955 και

Της παρ. 2 του άρθρου 43α του κωδ. Ν. 2190/1920)

Της Εταιρείας Περιορισμένης Ευθύνης με την επωνυμία

**ΑΒΡΑΑΜ ΤΣΙΤΟΓΛΟΥ ΜΟΝ.ΕΠΕ**

Έδρα ΚΟΡΥΔΑΛΛΟΣ , Διεύθυνση Π.ΕΛΗ 3

Α.Φ.Μ. 998573947

Διαχειριστική περίοδος 01/01/2019 - 31/12/2019

Σύμφωνα με τις διατάξεις των κωδ. Νόμων 2190/1920 και 3190/1955 παρέχουμε τις ακόλουθες πληροφορίες για την παρουσίαση της πραγματικής εικόνας της περιουσίας και των αποτελεσμάτων της εταιρίας μας της 31<sup>ης</sup> Δεκεμβρίου 2019 (Εταιρική χρήση 01/01/2019-31/12/2019) :

**1. Άρθρο 42α παρ. 3 :**

Παρέκκλιση από τις σχετικές διατάξεις που αφορούν στην κατάρτιση των οικονομικών καταστάσεων .

Απάντηση: Δεν χρειάστηκε να γίνει.

**2. Άρθρο 42β παρ. 1 :**

Παρέκκλιση από την αρχή που διέπει την εμφάνιση του ισολογισμού και του λογαριασμού Αποτελέσματα Χρήσεως .

Απάντηση: Δεν έγινε .

**3. Άρθρο 42β παρ. 2 :**

Προσθήκη λογαριασμών πέραν των υποδειγμάτων του Π.Δ. 1123/1980. Ανάλυση στοιχείων του Ισολογισμού και του Λογαριασμού Αποτελεσμάτων Χρήσεως που σχετίζονται με περισσότερους λογαριασμούς.

Απάντηση: Δεν έγινε .

**4. Άρθρο 42β παρ. 3 :**

Προσαρμογή των λογαριασμών σε αραβική αρίθμηση.

Απάντηση: Δεν έγινε .



**5. Άρθρο 42β παρ. 5 :**

Συμπτύξεις λογαριασμών του Ισολογισμού που αντιστοιχούν σε αραβικούς αριθμούς.

Απάντηση: Δεν έγιναν.

**6. Ε.Γ.Λ.Σ. Παρ. 4.1.501 περ. 30 :**

Σχέσεις κονδυλίων Ενεργητικού και παθητικού του Ισολογισμού.

Απάντηση: Δεν υπάρχουν.

**7. Άρθρο 42β παρ. 5 :**

Αναμόρφωση κονδυλίων προηγούμενης χρήσεως.

Απάντηση: Έγινε αναμόρφωση σύμφωνα με το Ν.3842/2010.

**8. Άρθρο 42ε παρ. 9 :**

Εμπράγματα ασφάλειες και εγγυήσεις που χορηγήθηκαν.

Απάντηση: Δεν υπάρχουν.

**9. Άρθρο 42ε παρ. 11 :**

Ανάλυση λογαριασμών τάξεως.

Απάντηση: Ποσά που αφορούν την Φορολογική Αναμόρφωση

**10. Άρθρο 43 παρ. 2 :**

Παρέκλιση από τους κανόνες και τις αρχές αποτίμησης των Περιουσιακών Στοιχείων.

Απάντηση: Δεν έγινε.

**11. Ε.Γ.Λ.Σ. Παρ. 4.1.501 περ. 25 :**

Αποτίμηση αποθεμάτων κατά παρέκκλιση από τους κανόνες αποτίμησης βάσει διατάξεων ειδικής νομοθεσίας.

Απάντηση: Δεν έγινε.

**12. Άρθρο 43 παρ. 3γ :**

Ποσά και λογιστικός χειρισμός των συναλλαγματικών διαφορών των υποχρεώσεων από δάνεια ή πιστώσεις για απόκτηση Πάγιων Περιουσιακών Στοιχείων.

Απάντηση: Δεν υπάρχουν.

**13. Άρθρο 43 παρ. 4α :**

Ανάλυση εξόδων ερευνών και ανάπτυξης.

Απάντηση: Δεν υπάρχουν.

**14. Άρθρο 43 παρ. 4β :**

Ανάλυση λογαριασμού Γ3 Υπεραξία επιχειρήσεως (GOODWIL).

Απάντηση: Δεν υπάρχει .

**15. Άρθρο 43 παρ. 5δ :**

Ανάλυση πρόσθετων αποσβέσεων Παγίων Στοιχείων .

Απάντηση: Δεν υπάρχουν.

**16. Άρθρο 43 παρ. 5ε :**

Προβλέψεις για αποτίμηση Ενσώματων Παγίων Στοιχείων.

Απάντηση: Δεν υπάρχουν.

**17. Άρθρο 43 παρ. 7β :**

Αλλαγή μεθόδου της αποτιμώσεως των αποθεμάτων και των κινητών αξιών.

Απάντηση: Δεν έγινε .

**18. Άρθρο 43 παρ. 9 :**

Αναπροσαρμογή αξίας Πάγιων Περιουσιακών στοιχείων εντός της χρήσης.

Απάντηση: Δεν έγινε .

**19. Άρθρο 43α παρ. 1α :**

Μέθοδοι αποτιμώσεων περιουσιακών στοιχείων. Μέθοδοι υπολογισμού αποσβέσεων και προβλέψεων .

Απάντηση: Τα πάγια περιουσιακά στοιχεία αποτιμήθηκαν στην τιμή κτήσης μειωμένης με τις προβλεπόμενες αποσβέσεις .

**20. Άρθρο 43α παρ. 1β :**

Συμμετοχή σε ποσοστό μεγαλύτερο του 10% στο κεφάλαιο άλλων επιχειρήσεων ή συμμετοχή σε άλλες εταιρείες που η Α.Ε. είναι απεριόριστα ευθυνόμενος εταίρος.

Ανάλυση :

Απάντηση: Δεν υπάρχουν συμμετοχές.



**21. Άρθρο 43α παρ. 1γ :**

Κάλυψη αυξήσεως του εταιρικού κεφαλαίου. Έκδοση εταιρικών μεριδίων εντός της χρήσεως.

Απάντηση: Δεν έγινε .

**22. Άρθρο 43α παρ. 1δ :**

Διάκριση (κατηγορίες)μετοχών (εταιρικών μεριδίων).

Απάντηση: Ένα εταιρικό μερίδιο των 24.000,00 ευρώ.

**23. Άρθρο 43α παρ. 1στ :**

Μακροπρόθεσμες υποχρεώσεις άνω των 5 ετών και εμπράγματα ασφάλειες που χορηγήθηκαν για αυτές.

Απάντηση: Δεν υπάρχουν .

**24. Άρθρο 43α παρ. 1ιδ :**

Προκαταβολές και πιστώσεις στα μέλη του Διοικητικού Συμβουλίου (ή Διαχειριστές).

Απάντηση: Δεν υπάρχουν .

**25. Άρθρο 43α παρ. 1ε :**

Στοιχεία για εταιρείες που συντάσσουν ενοποιημένες οικονομικές καταστάσεις στις οποίες συμπεριλαμβάνονται και οι οικονομικές καταστάσεις της εταιρείας μας..

Απάντηση: Τα οικονομικά στοιχεία της εταιρίας δεν συμπεριλαμβάνονται σε ενοποιημένες οικονομικές καταστάσεις.

**26. Άρθρο 43α παρ. 1ιστ :**

Απόκτηση ιδίων μετοχών .

Απάντηση: Δεν αποκτήθηκαν.

**27. Άρθρο 43α παρ. 1ιζ :**

Οποιοσδήποτε άλλες πληροφορίες που απαιτούνται από ειδικές διατάξεις της νομοθεσίας που ισχύει κάθε φορά ή που κρίνονται αναγκαίες για την επίτευξη των σκοπών της αρτιότερης πληροφόρησης των εταίρων και των τρίτων και της παρουσίασης μιας πιστής εικόνας της περιουσίας, της χρηματοοικονομικής θέσης και των αποτελεσμάτων χρήσεως.

Απάντηση: Δεν υπάρχουν .


**28. Άρθρο 43β παρ. 2 :**

Ισοτιμία ΔΡΧ – EURO στην περίπτωση που οι ετήσιες οικονομικές καταστάσεις δημοσιεύτηκαν σε ΔΡΧ .

Απάντηση: Οι Οικονομικές καταστάσεις δημοσιεύονται σε Ευρώ.

Κορυδαλλος 31 Μαρτίου 2020

Ο ΔΙΑΧΕΙΡΙΣΤΗΣ



Αβρααμ Τσιπογλου

Ο ΛΟΓΙΣΤΗΣ



Αθανασιος Σοφρας